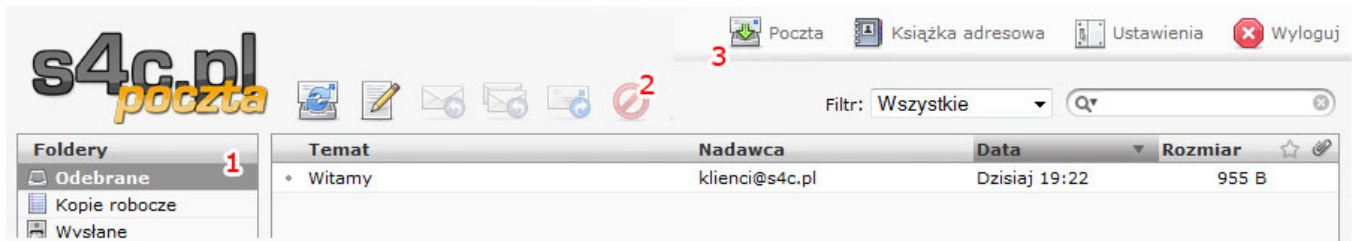


Znajdziesz tu informacje konfiguracyjne poczty **s4c** oraz dane dla zewnętrznych programów pocztowych.


Opis konta pocztowego.

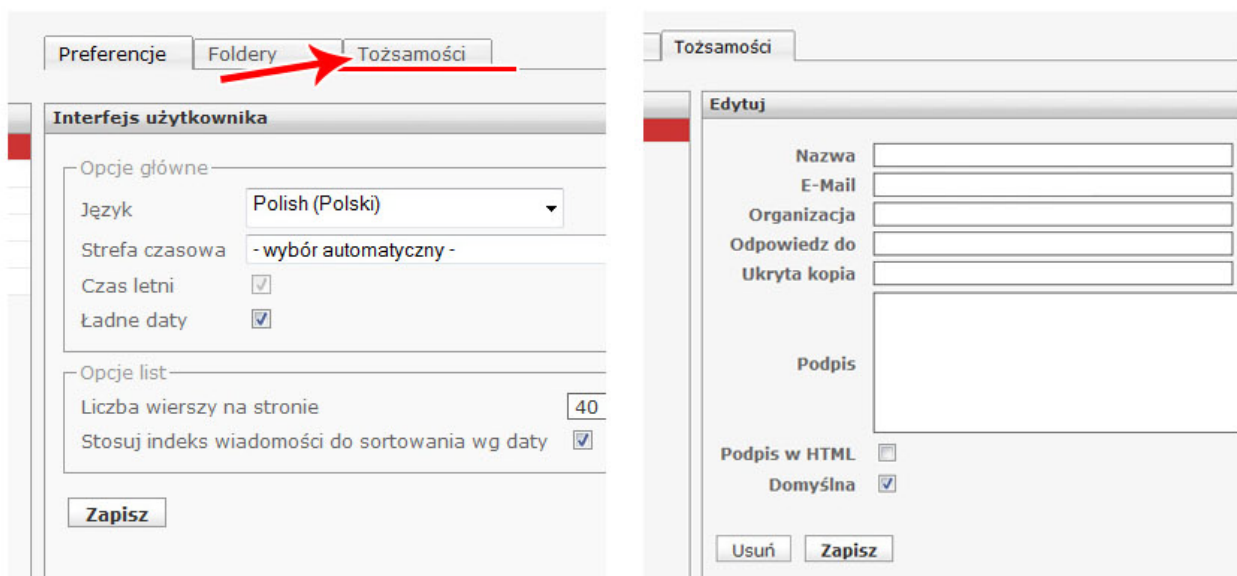
1. Po zalogowaniu się do panelu administracji strony ([jak się zalogować?](#)) przechodzimy do zakładki **Poczta S4C**. Bezpośredni link poczty: www.mail.s4c.pl
2. Logujemy się do poczty.



1. Foldery poczty (możliwe dodawanie nowych),
2. Przyciski akcji dla wiadomości email (np. utwórz nową wiadomość, oznacz itp.),
3. Przyciski opcji

Podstawowe ustawienia danych.

1. Przechodzimy do ustawień poczty klikając na ikonę w prawym górnym rogu **Ustawienia**  Ustawienia
2. Wybieramy zakładkę **Tożsamości** i dwukrotnym kliknięciem wybieramy nasz email z listy po lewej stronie.



3. Uzupełniamy najważniejsze dane naszego emaila. Pole **Nazwa** jest to tekst który będzie się wyświetlać jako nadawca maila (domyślnie adres email).

Konfiguracja konta w programach pocztowych (np. Outlook)

Informacje niezbędne do konfiguracji

Serwer poczty:

Przychodzącej **POP3** mail.s4c.pl
Wychodzącej **SMTP** smtp.s4c.pl

Bezpieczne połączenia szyfrowane SSL:

W serwerze **POP3** port **995**
W serwerze **SMTP** port **587**